

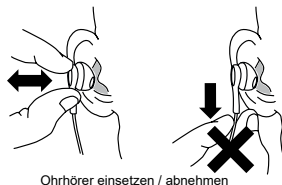
## Bedienungsanleitung

### Verpackungsinhalt

- Headset C12-LR
- Diese Bedienungsanleitung

### Einsetzen des Headsets

1. Stecken Sie den Stecker des Headsets an das zu nutzende Gerät und senken Sie die Lautstärke.
2. Setzen Sie die Ohrhörer leicht in das Ohr hinein.
3. Starten Sie die Musikwiedergabe und stelle Sie die Lautstärke wunschgemäß ein.

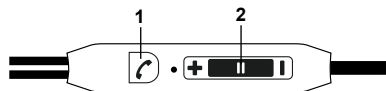


Ohrhörer einsetzen / abnehmen

**Hinweis:** Ziehen Sie niemals gewaltsam am Kabel.

### Tastenfunktionen

1. **Anruf annehmen:** Drücken Sie kurz die Multifunktions-taste (1), um einen eingehenden Anruf anzunehmen.
2. **Mikrofon stummschalten:** Drücken Sie während einem Gespräch kurz die Multifunktions-taste (1).
3. **Anruf beenden:** Halten Sie die Multifunktions-taste (1) gedrückt, um einen Anruf zu beenden.
4. **Musikwiedergabe:** Drücken Sie kurz die Multifunktions-taste (1), um Musik abzuspielen / zu pausieren.
5. **Nächster Titel:** Drücken Sie zwei Mal kurz die Multifunktions-taste (1).
6. **Vorheriger Titel:** Drücken Sie drei Mal kurz die Multifunktions-taste (1).
7. **Lautstärke einstellen:** Verschieben Sie den Lautstärkeregler (2) Richtung „+“ oder „-“, bis die gewünschte Lautstärke erreicht ist.



**Hinweis:** Die Tastenfunktionen sind nur bei Modellen mit Rufannahme verfügbar und können je nach Handymodell variieren.

### Reinigung

Säubern Sie die Ohrhörer regelmäßig um die bestmögliche Klangqualität zu erhalten. Verwenden Sie zur Reinigung keine scharfen Reinigungsmittel.



### Sicherheitshinweise

- Machen Sie sich vor der ersten Benutzung des Produkts mit allen Sicherheits- und Bedienungshinweisen vertraut.
- Lassen Sie Kinder niemals mit dem Produkt, Zubehör oder Verpackungsmaterial unbeaufsichtigt.
- Die Kleinteile und Verpackungsmaterialien des Produktes stellen eine Erstickungsgefahr dar. Die Kleinteile und Verpackungsmaterialien sind kein Spielzeug.
- Reinigung und Wartung dürfen nicht von Kindern ohne Aufsicht durchgeführt werden.
- Öffnen Sie niemals das Gerät
- Tauchen Sie das Gerät nicht in Wasser und schützen Sie es vor Feuchtigkeit.
- Das Gerät nicht benutzen, wenn es sichtbare Schäden aufweist.



### Warnhinweise:

- Verwenden Sie das Headset nicht beim Autofahren, Fahrradfahren, beim Bedienen von Maschinen oder in anderen Situationen, in denen eine verminderte Wahrnehmung durch Umgebungsgeräusche Sie oder andere Personen gefährden könnte.
- Beachten Sie auch die Gesetze und Bestimmungen des Landes, in dem Sie das Headset verwenden.
- Vorsicht bei der Verwendung des Headsets. Die Verwendung eines Kopfhörers über einen längeren Zeitraum und mit hoher Lautstärke kann zu Hörschäden des Anwenders führen. Stellen Sie immer erst eine geringe Lautstärke ein und passen Sie diese auf einen angenehmen Pegel an.
- Benutzen das Headset immer so, dass die Wahrnehmung der Umgebungsgeräusche gewährleistet ist.

Im Falle von Schäden aufgrund der Nicht-einhaltung dieser Betriebsanleitung erlischt Ihr Garantieanspruch!  
Für Folgeschäden wird keine Haftung übernommen!

### Hinweis zum Umweltschutz:



Ab dem Zeitpunkt der Umsetzung der europäischen Richtlinie 2012/19/EU in nationales Recht gilt folgendes: Elektrische und elektronische Geräte dürfen nicht mit dem Hausmüll entsorgt werden. Der Verbraucher ist gesetzlich verpflichtet, elektrische und elektronische Geräte am Ende ihrer Lebensdauer an den dafür eingerichteten, öffentlichen Sammelstellen oder an die Verkaufsstelle zurückzugeben. Einzelheiten dazu regelt das jeweilige Landesrecht. Das Symbol auf dem Produkt, der Gebrauchsanleitung oder der Verpackung weist auf diese Bestimmungen hin. Mit der Wiederverwertung, der stofflichen Verwertung oder anderer Formen der Verwertung von Altgeräten leisten Sie einen wichtigen Beitrag zum Schutz unserer Umwelt. In Deutschland gelten oben genannte Entsorgungsregeln, laut Batterieverordnung, für Batterien und Akkus entsprechend.



Hiermit erklären wir, dass dieses Gerät die CE Kennzeichnung gemäß den Bestimmungen und Vorgaben trägt. Es entspricht somit den grundlegenden Anforderungen der RoHS 2 2011/65/EU Richtlinie, sowie der EMV-Richtlinie 2014/30/EU. Der vollständige Text der EU-Konformitätserklärung ist unter der folgenden Internetadresse verfügbar:

[www.d-parts.de/Konfo](http://www.d-parts.de/Konfo)

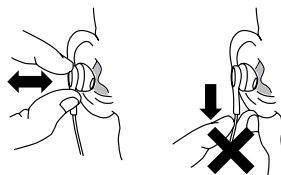
## User Manual

### Package Contents

- Headset C12-LR
- User manual

### Using the Headset

1. Turn down the volume on your device and plug in the connector.
2. Insert the earphones gently into your ears.
3. Start the music playback and adjust the volume as desired

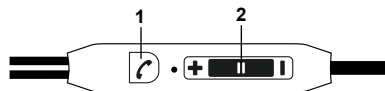


Insert / remove earphone

**Note:** Never pull the cable by force.

### Key Functions

1. **Answer call:** Press the multifunction key (1) to accept an incoming call.
2. **Mute microphone:** Press the multifunction key (1) during a call.
3. **End call:** Press and hold the multifunction key (1) to end a call.
4. **Music playback:** Press the multifunction key (1) to play / pause music.
5. **Next track:** Press the multifunction key (1) twice.
6. **Previous track:** Press the multifunction key (1) three times.
7. **Adjust volume:** Move the volume control (2) in the direction of „+“ or „-“ until the desired volume is reached.



**Note:** The button functions are only available on models with call answering and may vary depending on the phone model.

### Cleaning

Clean the earphones regularly to get the best possible sound quality.  
Do not use harsh cleaning agents for cleaning.



### Safety instructions:

- Familiarize yourself with all safety and operating instructions before using the product for the first time.
- Never leave children unattended with the product, accessories or packaging materials.
- The small parts and packaging materials of the product pose a choking hazard. The small parts and packaging materials are not toys.
- Cleaning and maintenance must not be carried out by children without supervision.
- Never open the device
- Do not immerse the device in water and protect it from moisture.
- Do not use the device if it has visible damage.



### Warnings:

- Do not use the headset while driving, riding a bicycle, operating machinery, or in any other situation where reduced awareness due to ambient noise could endanger you or others.
- Also observe the laws and regulations of the country in which you are using the headset.
- Use caution when using the headset. Using a headset for a long period of time and at a high volume may cause hearing damage to the user. Always set a low volume first and adjust it to a comfortable level.
- Always use the headset in a way that ensures the perception of ambient sounds.

In case of damage due to non-compliance with these operating instructions, your warranty claim will expire!  
No liability is accepted for consequential damage!

### Note on environmental protection:



After the implementation of the European Directive 2012/19/EU in the national legal system, the following applies: Electrical and electronic devices may not be disposed of with domestic waste. Consumers are obliged by law to return electrical and electronic devices at the end of their service lives to the public collecting points set up for this purpose or point of sale. Details of this are defined by the national law of the respective country. This symbol on the product, the instruction manual or the package indicates that a product is subject to these regulations.

By recycling, re-using the materials or other forms of utilising old devices, you are making an important contribution to protecting our environment.



We hereby declare, that this device carries the CE mark in accordance with the regulations and standards. It therefore complies with the essential requirements of the RoHS 2 2011/65/EU Directive, as well as the EMC Directive 2014/30/EU.

The full text of the EU declaration of conformity is available at the following internet address: [www.d-parts.de/Konfo](http://www.d-parts.de/Konfo)