

Verpackungsinhalt

- Headset Beans
- Diese Bedienungsanleitung

Einsetzen des Headsets

1. Stecken Sie den Klinkenstecker an das zu nutzende Gerät und senken Sie die Lautstärke.
2. Setzen Sie die Ohrhörer leicht in das Ohr hinein.
3. Starten Sie die Musikwiedergabe und stelle Sie die Lautstärke wunschgemäß ein.

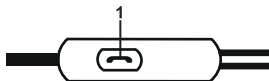


Ohrhörer einsetzen / abnehmen

Hinweis: Ziehen Sie niemals am Kabel.

Tastenfunktionen und Mikrofon

- Musikwiedergabe pausieren/wiedergeben: 1x drücken (1)
Anruf annehmen/beenden: 1x drücken (1)
Anruf ablehnen: 2 Sekunden lang drücken und halten (1)



Hinweis: Diese Funktionen sind nur bei Modellen mit Rufannahme verfügbar und variieren je nach Handymodell.

Reinigung


Säubern Sie die Ohrhörer regelmäßig um die bestmögliche Klangqualität zu erhalten.

Sicherheitshinweise

- Stellen Sie die Lautstärke nicht zu hoch ein um die Headsets ohne Zeitbeschränkung gefahrlos verwenden zu können. Verringern Sie die Lautstärke so weit, dass andere nicht schreien müssen, um von Ihnen gehört zu werden.
- Nehmen Sie Acht oder stellen Sie die Nutzung des Headsets bei potenziell gefährlichen Situationen ein.
- Verwenden Sie das Headset nicht beim Führen eines Fahrzeugs.
- Öffnen Sie niemals das Gerät
- Tauchen Sie das Gerät nicht in Wasser und schützen Sie es vor Feuchtigkeit.
- Das Gerät nicht benutzen, wenn es sichtbare Schäden aufweist.

Bei falscher Bedienung wird keine Haftung für eventuelle Schäden übernommen.

Hinweis zum Umweltschutz:

 Ab dem Zeitpunkt der Umsetzung der europäischen Richtlinie 2012/19/EG in nationales Recht gilt folgendes: Elektrische und elektronische Geräte dürfen nicht mit dem Hausmüll entsorgt werden. Der Verbraucher ist gesetzlich verpflichtet, elektrische und elektronische Geräte am Ende ihrer Lebensdauer an den dafür eingerichteten, öffentlichen Sammelstellen oder an die Verkaufsstelle zurückzugeben. Einzelheiten dazu regelt das jeweilige Landesrecht. Das Symbol auf dem Produkt, der Gebrauchsanleitung oder der Verpackung weist auf diese Bestimmungen hin. Mit der Wiederverwertung, der stofflichen Verwertung oder anderer Formen der Verwertung von Altgeräten leisten Sie einen wichtigen Beitrag zum Schutz unserer Umwelt. In Deutschland gelten oben genannte Entsorgungsregeln, laut Batterieverordnung, für Batterien und Akkus entsprechend.



Hiermit erklären wir, dass dieses Gerät die CE Kennzeichnung gemäß den Bestimmungen und Vorgaben trägt. Der vollständige Text der EU-Konformitätserklärung ist unter der folgenden Internetadresse verfügbar: www.d-parts.de/Konfo

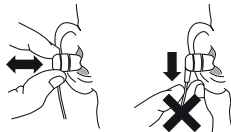
Package Contents

- Headset Beans
- User manual

Using the Headset

1. Turn down the volume on your device and plug in the connector.
2. Insert the earphones gently into your ears.
3. Start the music playback and turn up the volume as desired.

Note: never pull on the cable.



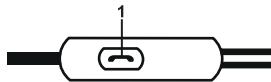
Insert / remove earphone

Key Functions and Microphone

Music playback/pause: Press once (1)

Accept/end a call: Press once (1)

Reject a call: Press and hold for 2 seconds (1)



Note: These functions are only available for headsets with call answering support.

Functions may vary with different mobile phone models.

Cleaning


Clean the earphones regularly to get the best possible sound quality.

Safety Tips

- Adjust the volume to a reasonably low level to use the headset for as long as you like.
Be sure to turn down the volume so that others do not have to scream to be heard by you.
- Be careful not to use headset in potentially dangerous situations.
- Do not use the headset while operating a vehicle.
- Never open the device.
- Never immerse the unit in water, always protect it from moisture.
- Do not use headphones if they show any visible damage.

The company is not responsible for any damage due to improper operation.

Note on environmental protection:

 After the implementation of the European Directive 2012/19/EC in the national legal system, the following applies: Electrical and electronic devices may not be disposed of with domestic waste. Consumers are obliged by law to return electrical and electronic devices at the end of their service lives to the public collecting points set up for this purpose or point of sale. Details of these are defined by the national law of the respective country. This symbol on the product, the instruction manual or the package indicates that a product is subject to these regulations.

By recycling, re-using the materials or other forms of utilising old devices, you are making an important contribution to protecting our environment.



We hereby declare, that this device carries the CE mark in accordance with the regulations and standards. The full text of the EU declaration of conformity is available at the following internet address: www.d-parts.de/Konfo